



Decksplan QUEEN MARY 2



Kategorien

Grand Duplex Appartements

Achtern Obere Decks 9 & 10 **Q1**

Duplex Appartements & Suiten

Vorn/Achtern Obere Decks 9, 10 **Q2**

Royal Suiten*

Vorn Obere Decks 10 **Q3**

Penthäuser

Mittschiffs/Achtern Obere Decks 9, 10 **Q4**

Queens Suiten

Mittschiffs Obere Decks 9, 10, 11 **Q5**

Vorn Obere Decks 9, 10 **Q6**

Mittschiffs Obere Decks 8, 9 **Q7**

Princess Suiten

Mittschiffs Obere Decks 10 **P1**

Vorn Obere Decks 10 **P2**

Zweibettkabinen Club Balkon

Mittschiffs Obere Decks 12 **A1**

Vorn Obere Decks 12, 13 **A2**

Zweibettkabinen Balkon

Mittschiffs Obere Decks 11 **BB**

Mittschiffs Obere Decks 8, 11 **BC**

Vorn Obere Decks 8, 11, 12 **BF**

Zweibettkabinen Loggia

Mittschiffs Untere Decks 4, 5, 6 **BU**

Mittschiffs Untere Decks 4, 5, 6 **BV**

Achtern Untere Decks 4, 5, 6 **BY**

Vorn Untere Decks 4, 5, 6 **BZ**

Zweibettkabinen Balkon

(sichtbehindert durch Rettungsboote)

Mittschiffs Obere Decks 8 **DB**

Mittschiffs Obere Decks 8 **DC**

Vorn Obere Decks 8 **DF**

Zweibettkabinen außen

Vorn/Achtern Untere Decks 4, 5, 6 **EF**

Zweibettkabinen innen Atrium

Mittschiffs Untere Decks 5, 6 **HB**

Zweibettkabinen innen

Mittschiffs Obere Decks 10 **IA**

Mittschiffs Obere Decks 10 **IB**

Mittschiffs Untere Decks 5, 6 **IB**

Mittschiffs Obere Decks 11, 12 **IC**

Mittschiffs Untere Decks 4, 5, 6 **IC**

Vorn Obere Decks 9, 10 **IE**

Achtern Untere Decks 4, 5, 6 **IE**

Vorn Obere Decks 11, 13 **IF**

Vorn Untere Decks 4, 5, 6 **IF**

Einzelkabinen außen

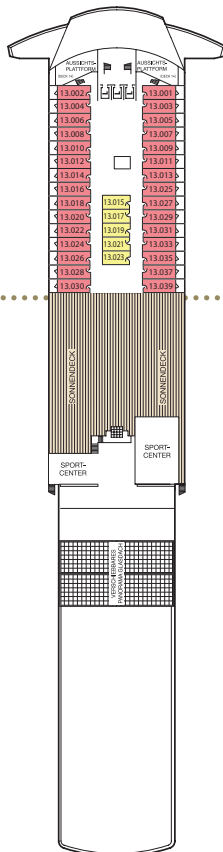
Mittschiffs Untere Decks 2 **KB**

Mittschiffs Untere Decks 3 **KC**

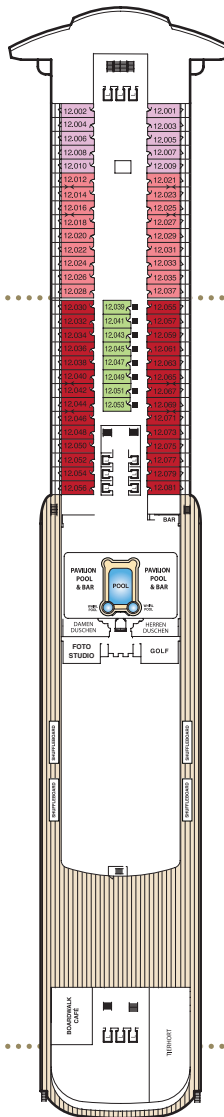
Zeichenerklärung

- L** Aufzug
- ↔ Kabinen mit Verbindungstür
- + Das Bett für die 3. Person ist ein Sofa-Einzelbett.
- Das Bett für die 3. und 4. Person ist ein Sofa-Doppelbett.
- Die Betten für die 3. und 4. Person sind zwei Oberbetten.
- ▲ Rollstuhlgerechte Kabinen & Suiten
- ◆ Q2 Suite in einer Ebene
- ◆ Royal Suiten haben keinen Balkon.

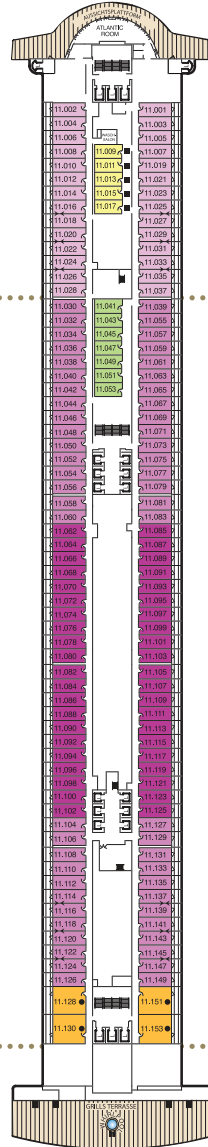
Deck 13
(Kabinen 13.001-13.039)



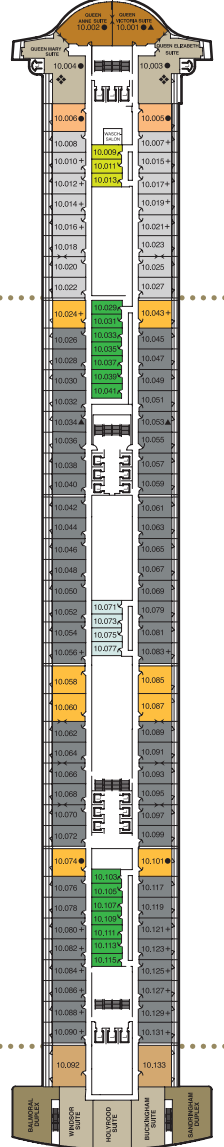
Deck 12
(Kabinen 12.001-12.081)



Deck 11
(Kabinen/Suiten 11.001-11.153)



Deck 10
(Grand Duplex & Duplex Appartements, Penthäuser, Kabinen/Suiten 10.001-10.133)




Schiffsdaten

Taufe: 8. Januar 2004
 Jungfernfahrt: 12. Januar 2004
 Modernisierung: Mai/Juni 2016
 Flagge: Bermuda
 Tonnage: 151.800 BRZ
 Länge: 345 Meter
 Breite: 41 Meter
 Höhe: 72 Meter
 Tiefgang: 10 Meter
 Geschwindigkeit: 28,5 Knoten
 Antriebskraft: 157.000 PS
 Passagierkapazität: 2.695
 Kabinenzahl: 1.355
 Crew-Mitglieder: 1.178

VORN

MITTSCHIFFS

ACHTERN

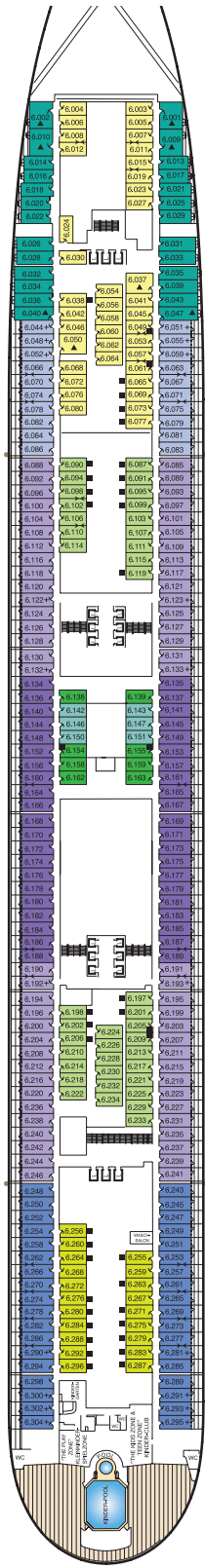
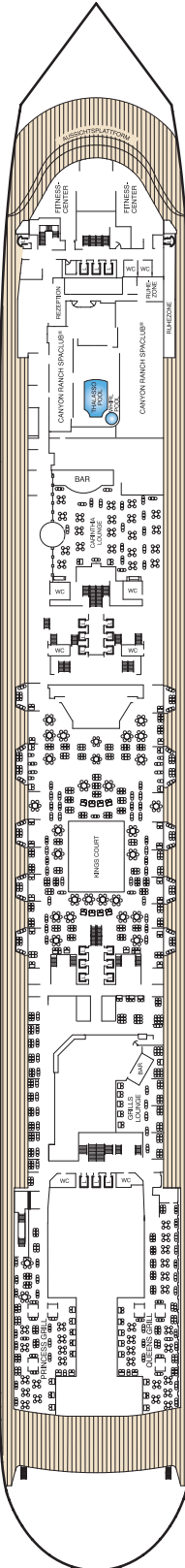
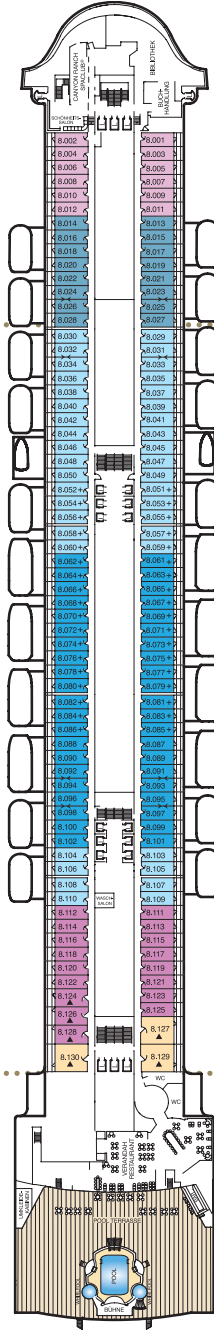
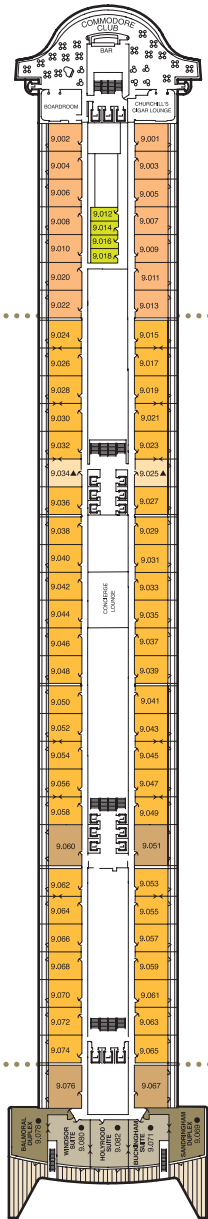


Deck 9
(Grand Duplex & Duplex
Appartements, Penthäuser,
Kabinen/Suiten 9.001-9.082)

Deck 8
(Kabinen/Suiten
8.001-8.130)

Deck 7

Deck 6
(Kabinen 6.001-6.304)



VORN

MITTSCHIFFS

ACHTERN



Decksplan QUEEN MARY 2



Kategorien

Grand Duplex Appartements

Achtern Obere Decks 9 & 10 **Q1**

Duplex Appartements & Suiten

Vorn/Achtern Obere Decks 9, 10 **Q2**

Royal Suiten*

Vorn Obere Decks 10 **Q3**

Penthäuser

Mittschiffs/Achtern Obere Decks 9, 10 **Q4**

Queens Suiten

Mittschiffs Obere Decks 9, 10, 11 **Q5**

Vorn Obere Decks 9, 10 **Q6**

Mittschiffs Obere Decks 8, 9 **Q7**

Princess Suiten

Mittschiffs Obere Decks 10 **P1**

Vorn Obere Decks 10 **P2**

Zweibettkabinen Club Balkon

Mittschiffs Obere Decks 12 **A1**

Vorn Obere Decks 12, 13 **A2**

Zweibettkabinen Balkon

Mittschiffs Obere Decks 11 **BB**

Mittschiffs Obere Decks 8, 11 **BC**

Vorn Obere Decks 8, 11, 12 **BF**

Zweibettkabinen Loggia

Mittschiffs Untere Decks 4, 5, 6 **BU**

Mittschiffs Untere Decks 4, 5, 6 **BV**

Achtern Untere Decks 4, 5, 6 **BY**

Vorn Untere Decks 4, 5, 6 **BZ**

Zweibettkabinen Balkon

(sichtbehindert durch Rettungsboote)

Mittschiffs Obere Decks 8 **DB**

Mittschiffs Obere Decks 8 **DC**

Vorn Obere Decks 8 **DF**

Zweibettkabinen außen

Vorn/Achtern Untere Decks 4, 5, 6 **EF**

Zweibettkabinen innen Atrium

Mittschiffs Untere Decks 5, 6 **HB**

Zweibettkabinen innen

Mittschiffs Obere Decks 10 **IA**

Mittschiffs Obere Decks 10 **IB**

Mittschiffs Untere Decks 5, 6 **IB**

Mittschiffs Obere Decks 11, 12 **IC**

Mittschiffs Untere Decks 4, 5, 6 **IC**

Vorn Obere Decks 9, 10 **IE**

Achtern Untere Decks 4, 5, 6 **IE**

Vorn Obere Decks 11, 13 **IF**

Vorn Untere Decks 4, 5, 6 **IF**

Einzelkabinen außen

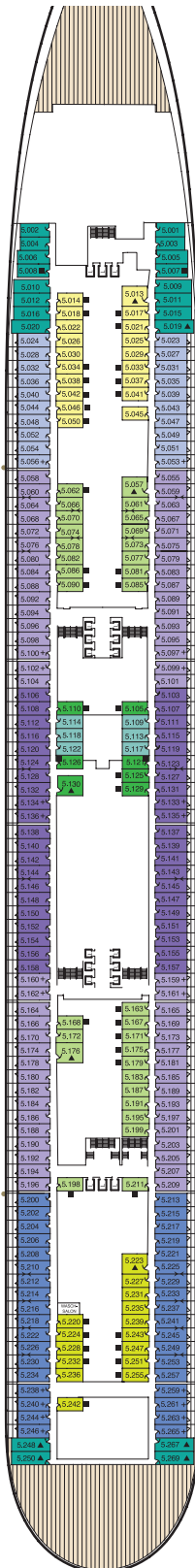
Mittschiffs Untere Decks 2 **KB**

Mittschiffs Untere Decks 3 **KC**

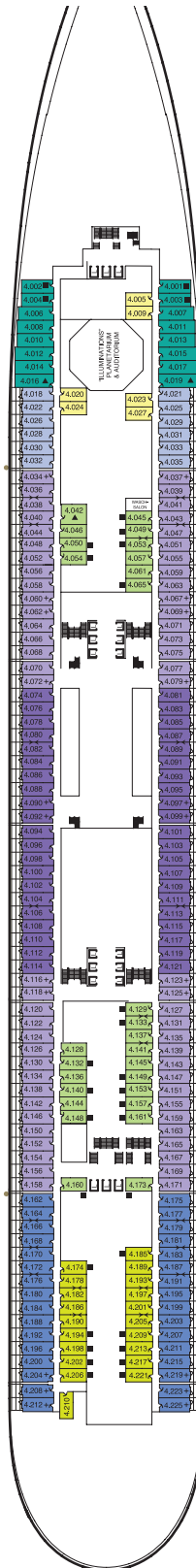
Zeichenerklärung

- ↑ Aufzug
- ↔ Kabinen mit Verbindungstür
- + Das Bett für die 3. Person ist ein Sofa-Einzelbett.
- Das Bett für die 3. und 4. Person ist ein Sofa-Doppelbett.
- Die Betten für die 3. und 4. Person sind zwei Oberbetten.
- ▲ Rollstuhlgerechte Kabinen & Suiten
- ◆ Q2 Suite in einer Ebene
- ◆ Royal Suiten haben keinen Balkon.

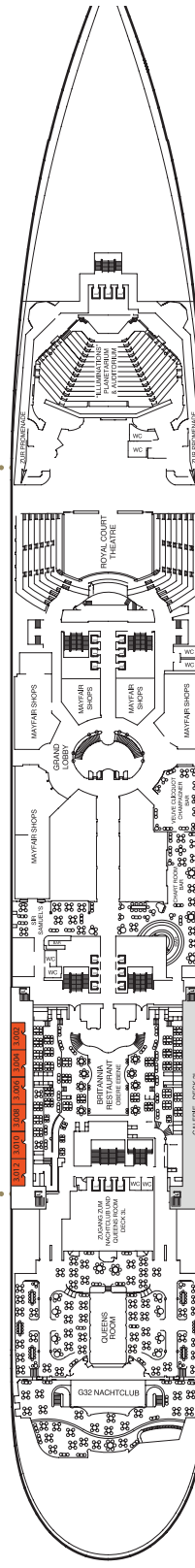
Deck 5
(Kabinen 5.001-5.269)



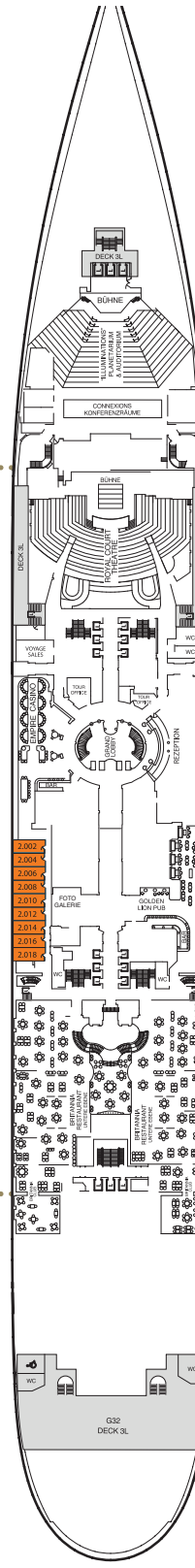
Deck 4
(Kabinen 4.001-4.225)



Deck 3 & 3L
(Kabinen 3.002-3.012)



Deck 2 & 3L
(Kabinen 2.002-2.018)



VORN

MITTSCHIFFS

ACHTERN