

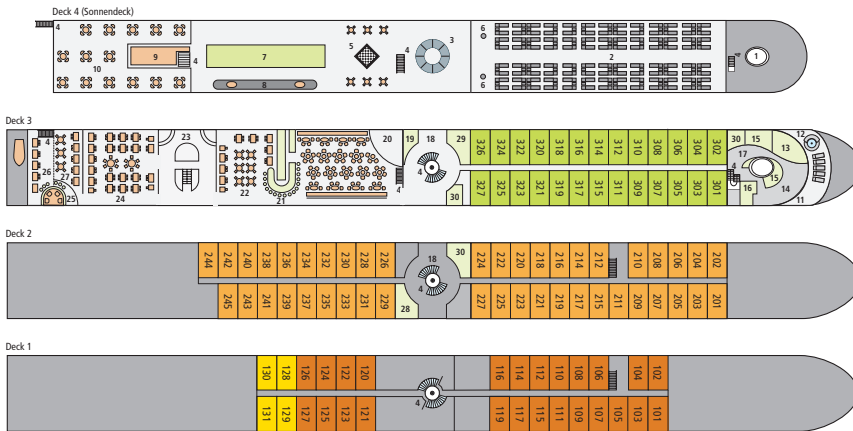
Decks- und Kabinenplan

Erleben Sie das Schiff im virtuellen 360°-Rundgang:
www.a-rosa.de/rheinschiffe



HILFSBEDÜRFTIGE UND GÄSTE MIT EINGESCHRÄNKTER MOBILITÄT:

Alle Schiffe verfügen nur über Treppen, wodurch sich Einschränkungen ergeben können.

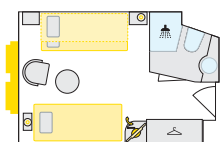


- 01 Steuerhaus
- 02 Liegen und Sonnensegel
- 03 Lichtdom
- 04 Treppen
- 05 Großfigurenspielfläche
- 06 Außendusche
- 07 Putting Green/Minigolf
- 08 Shuffleboard
- 09 Mobile Bar und Grillstation
- 10 Außengastronomie

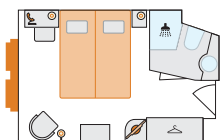
- 11 Spa-Außenbereich
- 12 Whirlpool
- 13 Fitnessbereich
- 14 Spa-Ruhebereich
- 15 Massage/Beauty
- 16 Sanarium
- 17 Spa-Empfang
- 18 Foyer
- 19 Ausflugs-Counter
- 20 Lounge mit Tanzfläche

- 21 Loungebar
- 22 Café/Restaurant
- 23 Gourmet-Bufferet mit Live-Cooking
- 24 Marktrestaurant
- 25 P'tit Bar (innen & außen)
- 26 Restaurant-Außenbereich
- 27 Weinwirtschaft
- 28 Rezeption
- 29 Bordshop
- 30 WC

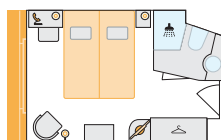
Kabinengrundrisse



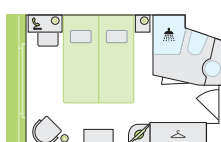

S 2-Bett-Außenkabine, S, mit Zusatzbett, 14,5 m²
Deck 1



A 2-Bett-Außenkabine, A, 14,5 m²
Deck 1



C 2-Bett-Außenkabine, C, französischer Balkon, 14,5 m²
Deck 2



D 2-Bett-Außenkabine, D, französischer Balkon, 14,5 m²
Deck 3

WERFT: Neptun Werft GmbH, Warnemünde
 PASSAGIERE: max. 202 Gäste
 KABINEN: 99 Außenkabinen je Schiff
 LÄNGE: 135 m
 BREITE: 11,4 m
 GESCHWINDIGKEIT: max. 22 km/h
 ANTRIEB: viermal 331 kW/insgesamt 1.800 PS
 BAUJAHR: 2009 A-ROSA AQUA, 2011 A-ROSA BRAVA
 FLAGGE: Deutschland

Die Fenster können nur in der Kategorie 2-Bett-Außenkabine C und D mit französischem Balkon geöffnet werden.